





CPERS/SINDICATO
BALANÇO PATRIMONIAL

ATIVO	31.12.2024	30.06.2025	31,12,2025
CIRCULANTE	R\$ 16.392.283,71	R\$ 18.800.005,66	R\$ -
Disponível	R\$ 12.799.522,20	R\$ 15.391.751,54	R\$ -
Caixa / Bancos C/Movimento	R\$ 11.722.401,72	R\$ 14.140.276,72	R\$ -
Bancos C/ Aplicações	R\$ 1.077.120,48	R\$ 1.251.474,82	R\$ -
Créditos	R\$ 3.547.400,42	R\$ 3.361.056,37	R\$ -
Adiantamentos e Remessas	R\$ 369.241,71	R\$ 116.620,07	R\$ -
Mensalidades e Créditos a Receber	R\$ 3.178.158,71	R\$ 3.244.436,30	R\$ -
Estoques	R\$ 45.361,09	R\$ 47.197,75	R\$ -
Estoques de Materiais	R\$ 45.361,09	R\$ 47.197,75	R\$ -
NÃO CIRCULANTE	R\$ 52.152.083,02	R\$ 53.122.631,11	R\$ -
Realizável a Longo Prazo	R\$ 199.248,91	R\$ 178.198,79	R\$ -
Depósitos Judiciais	R\$ 199.248,91	R\$ 178.198,79	R\$ -
Empréstimos Concedidos	R\$ -	R\$ -	R\$ -
Investimentos	R\$ 44.465,00	R\$ 44.465,00	R\$ -
Imobilizado	R\$ 51.908.369,11	R\$ 52.899.967,32	R\$ -
TOTAL DO ATIVO	R\$ 68.544.366,73	R\$ 71.922.636,77	R\$ -
PASSIVO	31.12.2024	30.06.2025	31,12,2025
CIRCULANTE	R\$ 2.158.001,17	R\$ 1.718.008,18	R\$ -
Fornecedores	R\$ 526.609,60	R\$ 266.230,89	R\$ -
Obrigações Sociais, Fiscais e Consignações	R\$ 509.323,08	R\$ 861.222,71	R\$ -
Parcelamentos	R\$ 773.381,12	R\$ 378.271,57	R\$ -
Empréstimos	R\$ 103.689,73	R\$ 93.689,77	R\$ -
Consórcios	R\$ 244.997,64	R\$ 118.593,24	R\$ -
NÃO CIRCULANTE	R\$ 6.111.356,16	R\$ 6.060.844,67	R\$ -
Processos Judiciais e Precatórios	R\$ 4.599.322,70	R\$ 4.508.009,29	R\$ -
Parcelamentos	R\$ 245.113,42	R\$ 255.441,34	R\$ -
Consórcios	R\$ 1.266.920,04	R\$ 1.297.394,04	R\$ -
PATRIMÔNIO LÍQUIDO	R\$ 60.275.009,40	R\$ 64.143.783,92	R\$ -
Patrimônio Social	R\$ 8.932.169,18	R\$ 8.932.169,18	R\$ -
Superavit Acumulado	R\$ 23.969.788,51	R\$ 25.254.482,64	R\$ -
Superavit do Período	R\$ 1.284.694,13	R\$ 3.868.774,52	R\$ -
Ajustes Aval Patrim / Exercícios Anteriores	R\$ 26.088.357,58	R\$ 26.088.357,58	R\$ -
TOTAL DO PASSIVO	R\$ 68.544.366,73	R\$ 71.922.636,77	R\$ -


Rosane Teresinha Zan
Presidente


Dulce Delan
Tesoureira


Adriano Pauli
Contador CRCRS 52.386




DEMONSTRAÇÃO DO SUPERÁVIT / DÉFICIT DO EXERCÍCIO

	2º Sem 2024	1º Sem 2025	2º Sem 2025
RECEITA OPERACIONAL BRUTA	R\$ 19.431.581,84	R\$ 19.717.544,32	R\$ -
Receita de Mensalidades	R\$ 19.201.481,46	R\$ 19.417.937,50	R\$ -
Outras Receitas Associativas	R\$ 230.100,38	R\$ 299.606,82	R\$ -
(-) DEDUÇÕES DA RECEITA BRUTA	R\$ -	R\$ -	R\$ -
(=) RECEITA OPERACIONAL LÍQUIDA	R\$ 19.431.581,84	R\$ 19.717.544,32	R\$ -
(-) Custo das Atividades	R\$ -	R\$ -	R\$ -
(=) RESULTADO OPERACIONAL BRUTO	R\$ 19.431.581,84	R\$ 19.717.544,32	R\$ -
(-) DEPESAS OPERACIONAIS	-R\$ 18.519.212,62	-R\$ 16.349.891,82	R\$ -
Despesas com Pessoal e Encargos	-R\$ 6.441.811,99	-R\$ 5.686.002,67	R\$ -
Despesas com Direção	-R\$ 1.374.111,05	-R\$ 1.171.484,32	R\$ -
Despesas de Mobilização	-R\$ 1.256.759,95	-R\$ 1.492.975,19	R\$ -
Despesas de Greve	R\$ -	R\$ -	R\$ -
Despesas com Congressos	R\$ -	R\$ -	R\$ -
Despesas de Formação e Seminários	-R\$ 201.215,00	-R\$ 143.454,13	R\$ -
Despesas com Eleições	-R\$ 875.347,65	-R\$ 4.467,08	R\$ -
Despesas Administrativas	-R\$ 6.186.060,60	-R\$ 5.800.635,60	R\$ -
Despesas com Assessorias e Consultorias	-R\$ 2.183.906,38	-R\$ 2.050.872,83	R\$ -
(=) RESULTADO OPERACIONAL ANTES DO RESULTADO FINANCEIRO	R\$ 912.369,22	R\$ 3.367.652,50	R\$ -
(-) RESULTADO FINANCEIRO	R\$ 372.324,91	R\$ 501.122,02	R\$ -
Receitas Financeiras	R\$ 520.846,11	R\$ 658.613,49	R\$ -
(-) Despesas Financeiras	-R\$ 148.521,20	-R\$ 157.491,47	R\$ -
(=) RESULTADO OPERACIONAL LÍQUIDO	R\$ 1.284.694,13	R\$ 3.868.774,52	R\$ -
(+) Ganhos de Capital	R\$ -	R\$ -	R\$ -
(-) Perdas de Capital	R\$ -	R\$ -	R\$ -
(=) SUPERÁVIT LÍQUIDO EXERCÍCIO	R\$ 1.284.694,13	R\$ 3.868.774,52	R\$ -


Rosane Teresinha Zan
Presidente


Dulce Delan
Tesoureira


Adriano Pauli
Contador CRCRS 52.386