



***CENSO ESCOLAR
REDE ESTADUAL DO RIO GRANDE DO SUL
ANO BASE 2023***
DIVULGAÇÃO INEP 22/02/2023

DIEESE – Escritório Regional do Rio Grande do Sul

Porto Alegre, fevereiro de 2024.

Panorama Geral da rede estadual de ensino básico no estado do Rio Grande do Sul

No último dia 22/02/2024, o INEP divulgou informações do Censo Escolar 2023, a seguir foram organizados alguns dados gerais, em especial sobre a rede estadual do Rio Grande do Sul.

De acordo com informações do INEP, a declaração das informações ao Censo Escolar é obrigatória para todos os estabelecimentos públicos e privados de educação básica no País e deve ser feita com base nos documentos administrativos das escolas e redes de ensino, tendo por parâmetro a situação observada na data de referência da pesquisa, definida como a última quarta-feira do mês de maio de 2023 (Portaria Inep nº 578/2022, retificada pela Portaria Inep nº 73/2023).

BRASIL

A pesquisa revelou que no ano de 2023, registraram-se 47,3 milhões de matrículas nas 178,5 mil escolas de educação básica no Brasil, cerca de 77 mil matrículas a menos em comparação com o ano de 2022, o que corresponde a uma queda de 0,2% no total. Essa leve queda é reflexo do recuo de 1,3% observado no último ano na matrícula da rede pública, que passou de 38,4 milhões em 2022 para 37,9 milhões em 2023, e o aumento de 4,7% das matrículas da rede privada, que passou de 9 milhões para 9,4 milhões, com números absolutos menores que a queda observada na matrícula da rede pública.

RIO GRANDE DO SUL

Tabela 1 - Número de matrículas, variação (%) e participação (%) segundo rede de ensino básico

Rio Grande do Sul, 2016 a 2023

Ano	Rede Pública	Rede Privada	Total	Variação rede pública (%)	Variação rede privada (%)	Participação da rede pública (%)
2016	1.938.631	415.590	2.354.221			82,3
2017	1.930.091	412.894	2.342.985	-0,4%	-0,6%	82,4
2018	1.910.317	412.894	2.323.211	-1,0%	0,0%	82,2
2019	1.854.096	440.229	2.294.325	-2,9%	6,6%	80,8
2020	1.817.036	425.511	2.242.547	-2,0%	-3,3%	81,0
2021	1.775.383	426.128	2.201.511	-2,3%	0,1%	80,6
2022	1.806.702	459.792	2.266.494	1,8%	7,9%	79,7
2023	1.771.585	500.466	2.272.051	-1,9%	8,8%	78,0

Fonte: INEP – Censo Escolar da Educação Básica

Notas: 1 - O mesmo aluno pode ter mais de uma matrícula.

2 - Não inclui matrículas em turmas de Atividade Complementar e Atendimento Educacional Especializado (AEE).

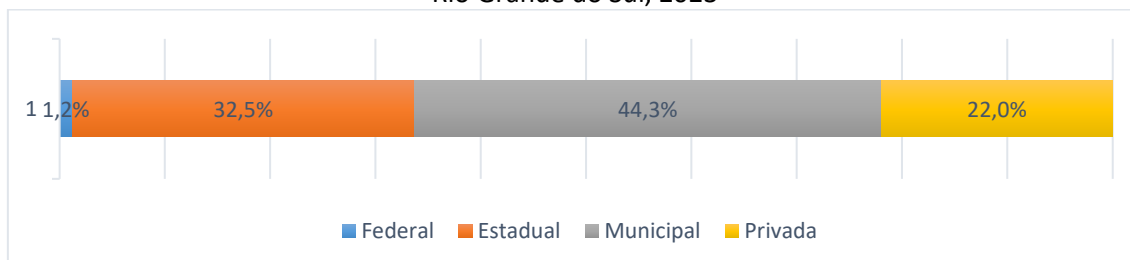
3 - Inclui matrículas do Ensino Regular e/ou EJA.

4 - O número de matrículas do Ensino Regular e/ou EJA considera também as matrículas da Educação Especial em Classes Exclusivas.

5 – Rede pública inclui estadual, municipal e federal

Elaboração: DIEESE

Gráfico 1 - Matrícula na educação básica por dependência administrativa
Rio Grande do Sul, 2023



Fonte: INEP – Censo Escolar da Educação Básica | Elaboração: DIEESE

ENSINO BÁSICO ESTADUAL – RIO GRANDE DO SUL

- O número de matrículas na rede estadual de ensino no Rio Grande do Sul, totalizou 738.749, redução de 5% (38.672 matrículas) em relação a 2022 (Tabela 2).
- Em 2022, a rede estadual gaúcha respondia por 36,9% das matrículas do ensino básico, em 2023, passou a representar 32,5% (Anexo 1). A participação das matrículas das redes estaduais no Brasil também acusou redução em relação às demais redes.
- A educação Infantil vinculada a rede estadual, em 2023, registrou queda de 149 matrículas (11,3%) comparado a 2022 - movimento inverso ao observado nas demais redes estaduais brasileiras – que em média cresceu 5%.
- No ensino fundamental a rede estadual também registrou queda de 11.980 matrículas, ou seja -2,86%. As demais redes estaduais no território nacional (Anexo 2) registraram queda de 3,7%.
- No ensino médio estadual houve redução de 17.995 matrículas, queda de 6%. É nessa etapa de ensino que a rede estadual possui maior participação. No Brasil nas redes estaduais, também houve queda de matrículas, mas a metade da queda (-3,1%) quando comparado com a rede do estado gaúcho.
- O EJA na rede estadual de ensino do Rio Grande do Sul, que entre 2018 e 2023 registrou queda de 61,6% no número de matrículas, em 2023, manteve trajetória de redução, com -7.175 matrículas, em relação ao ano passado – o que representa queda de 17,94%. Em 2018, no Rio Grande do Sul havia 85.538 matrículas nesse nível de ensino, e em 2023, caiu para 32.820 (Tabela 2). Demais

redes estaduais pelo Brasil, também registraram queda de alunos no EJA em 2023 com redução de -11,8% (-156.741 matrículas).

- Na Educação Profissional estadual a redução de matrículas foi de 2,7% (-1.031 matrículas), movimento contrário ao observado nas demais redes estaduais brasileiras, que conjuntamente registraram crescimento de 7,9%, incremento de 67.347 matrículas.

Tabela 2 - Variação (%) no número de matrículas segundo nível de ensino da rede estadual Rio Grande do Sul, 2018 a 2023.

Ano	Ensino Básico	Infantil	Creche	Pré-escola	Fundamental	Médio	EJA	Ed. Profissional
2018	880.168	2.358	142	2.216	482.362	286.378	85.538	45.987
2019	838.776	2.049	150	1.899	468.699	275.610	71.703	42.303
2020	792.359	1.525	132	1.393	444.524	281.785	42.403	44.434
2021	749.341	1.304	122	1.182	416.702	283.449	31.552	36.568
2022	777.421	1.319	116	1.203	418.412	300.024	39.995	38.173
2023	738.749	1.170	79	1.091	406.432	282.029	32.820	37.142
Variação (%) 2023/2022	-4,97%	-11,30%	-31,90%	-9,31%	-2,86%	-6,00%	-17,94%	-2,70%
Variação n. absol. 2023/2022	-38.672	-149	-37	-112	-11.980	-17.995	-7.175	-1.031

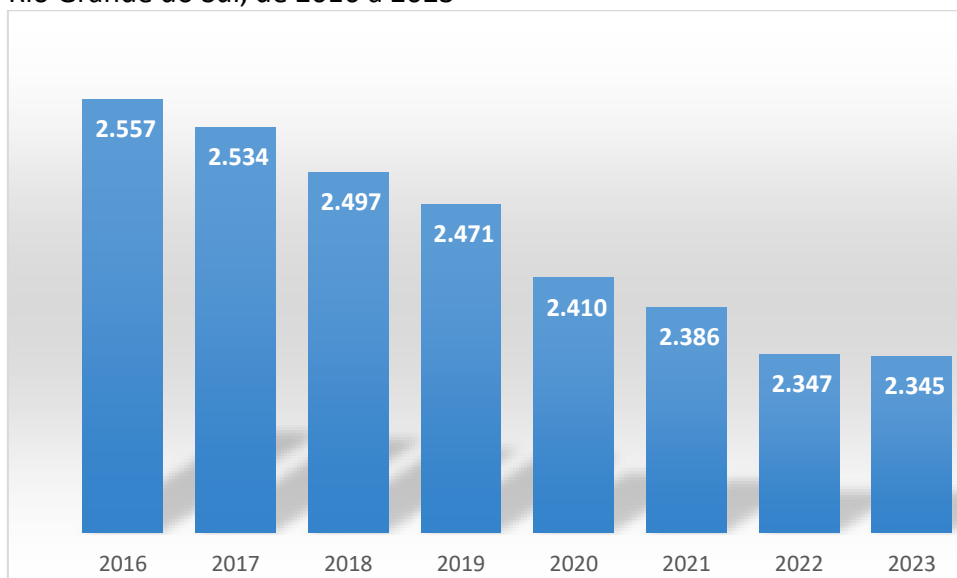
Fonte: INEP – Censo da Educação Básica
Elaboração: DIEESE

- O número de escolas da rede estadual tem caído sistematicamente no estado (Gráfico 2). Em 2023, foram registradas 2.345 escolas estaduais, quando em 2018 eram 2.497, ou seja, uma redução de 152 escolas (-6,1%). No último ano, de acordo com o que foi registrado no censo escolar duas escolas foram fechadas, sendo que em 2022 havia 2.347 estabelecimentos, e em 2023, 2.345.
- No que se refere o número de turmas, em 2022, existiam 36.597, em 2023, 36.259, queda de 0,9% ou 338 turmas extintas. Registra-se que comparando o

total de turmas em 2018 com o ano de 2023 nota-se redução de 9%, ou seja, extinção de 3.565 turmas na rede estadual do RS (Gráfico 3).

- Houve redução no número de docentes. Em 2022 totalizava 38.452 professores na rede estadual em sala de aula, em 2023, esse contingente passou para 37.660, portanto uma queda de 2,1% (-792 professores) (Gráfico 4). Desde 2016 o estado registra sistematicamente queda no número de docentes – o que ocasionou desde então uma redução de 22,4% no quadro, ou 10.859 docentes a menos em regência de classe. Nesse período a maior redução ocorreu no ano de 2019 com uma queda de 8,2% em relação ao ano imediatamente anterior.
- O censo evidenciou o processo de precarização na contratação dos docentes nas redes estaduais. No caso do Rio Grande do Sul 59,2% dos docentes que estão em sala de aula na rede estadual possui contrato precário, ou seja, não são concursados/efetivos/estáveis (Figura 1).

Gráfico 2 - Número de Estabelecimentos na Educação Básica da Rede estadual Rio Grande do Sul, de 2016 a 2023



Fonte: INEP – Censo Escolar da Educação Básica

Notas: 1 - O mesmo estabelecimento pode oferecer mais de uma Etapa de Ensino.

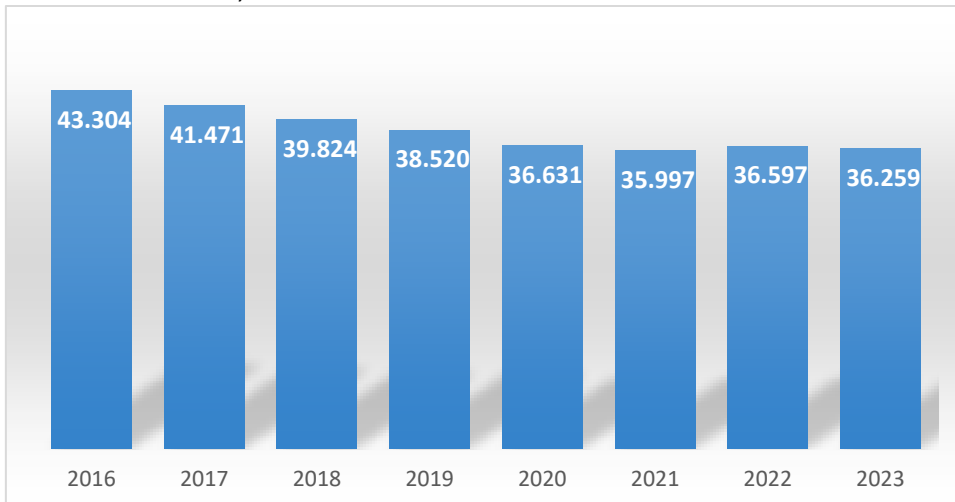
2 - Não inclui estabelecimentos com turmas exclusivas de Atividade Complementar ou Atendimento Educacional Especializado (AEE).

3 - Inclui estabelecimentos em atividade com pelo menos uma matrícula de Ensino Regular e/ou EJA.

4 - O número de estabelecimentos do Ensino Regular e/ou EJA considera também os estabelecimentos da Educação Especial em Classes Exclusivas.

Elaboração: DIEESE

Gráfico 3 - Número de Turmas da Educação Básica, rede estadual Rio Grande do Sul, de 2016 a 2023



Fonte: INEP – Censo Escolar da Educação Básica

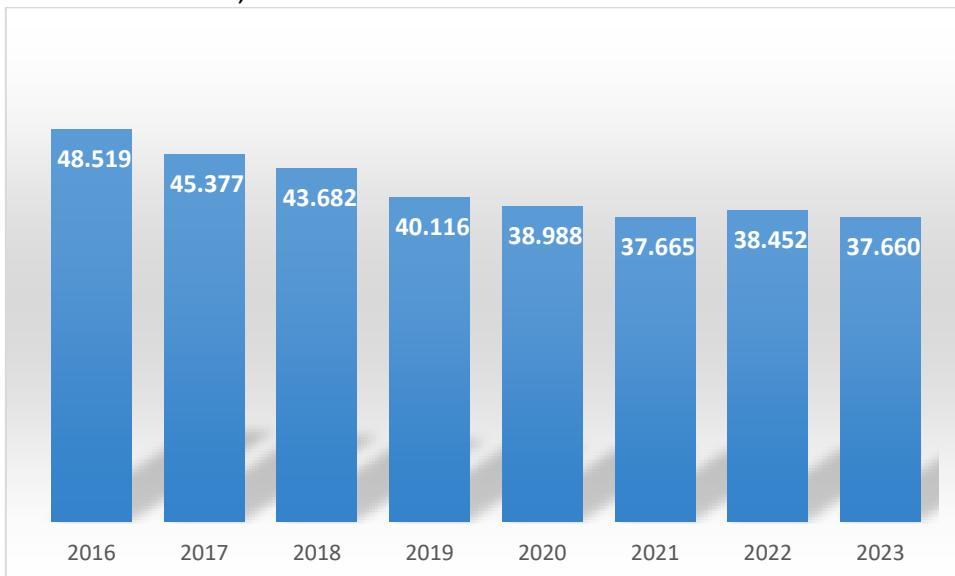
Notas: 1 - Não inclui turmas de Atividade Complementar e de Atendimento Educacional Especializado (AEE).

2 - Inclui todas as turmas de Ensino Regular e/ou EJA.

3 - O número de turmas do Ensino Regular e/ou EJA considera também as turmas da Educação Especial em Classes Exclusivas.

Elaboração: DIEESE

Gráfico 4 - Número de Docentes da Educação Básica, rede estadual Rio Grande do Sul, de 2016 a 2023



Fonte: INEP – Censo Escolar da Educação Básica

Notas: 1 - Docentes referem-se aos indivíduos que estavam em efetiva regência de classe na data de referência do Censo Escolar da Educação Básica.

2 - Não inclui os docentes de turmas de Atividade Complementar e de Atendimento Educacional Especializado (AEE).

3 - Inclui os docentes que atuam no Ensino Regular e/ou EJA.

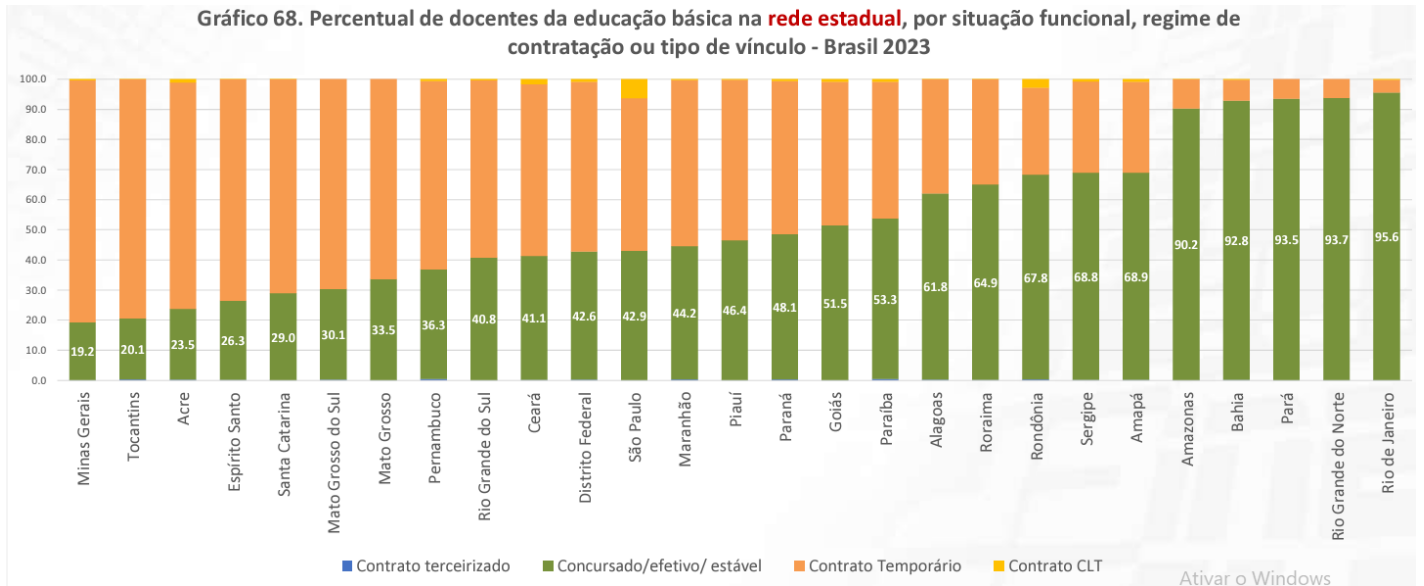
4 - Não inclui auxiliares da Educação Infantil.

5 - Os docentes são contados somente uma vez em cada localização/dependência administrativa, independente de atuarem em mais de uma delas.

6 - O número de docentes do Ensino Regular e/ou EJA considera também os docentes da Educação Especial em Classes Exclusivas.

Elaboração: DIEESE

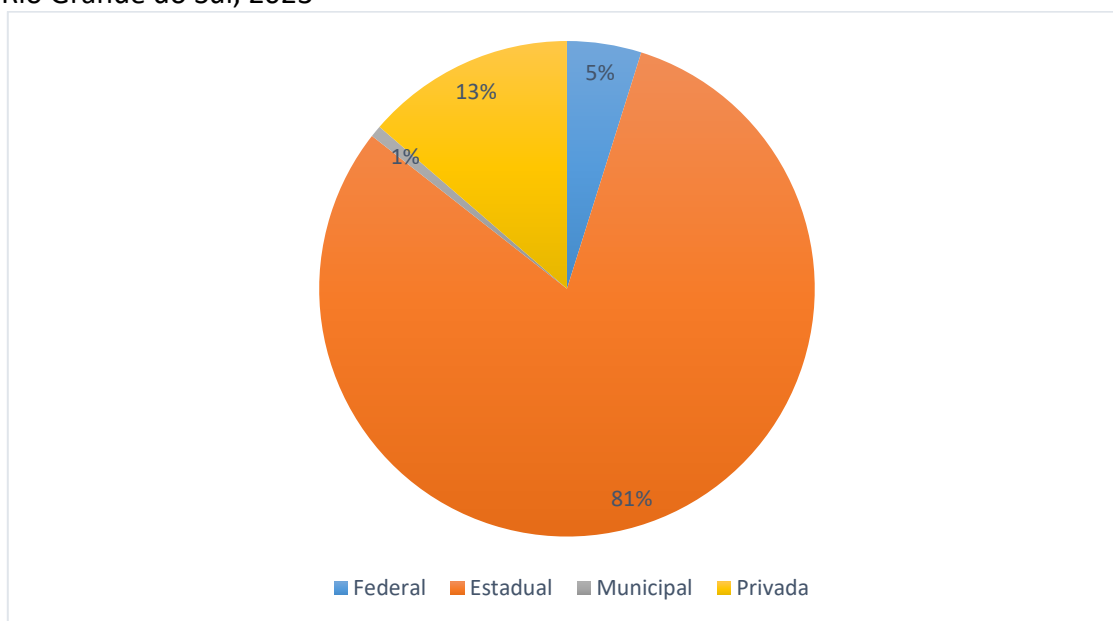
Figura 1



ENSINO BÁSICO ESTADUAL – RIO GRANDE DO SUL – **ENSINO MÉDIO**

A rede estadual responde por 81% do total de matrículas no ensino médio no RS (Gráfico 5).

Gráfico 5 - Distribuição das Matrículas no ensino médio por dependência administrativa Rio Grande do Sul, 2023



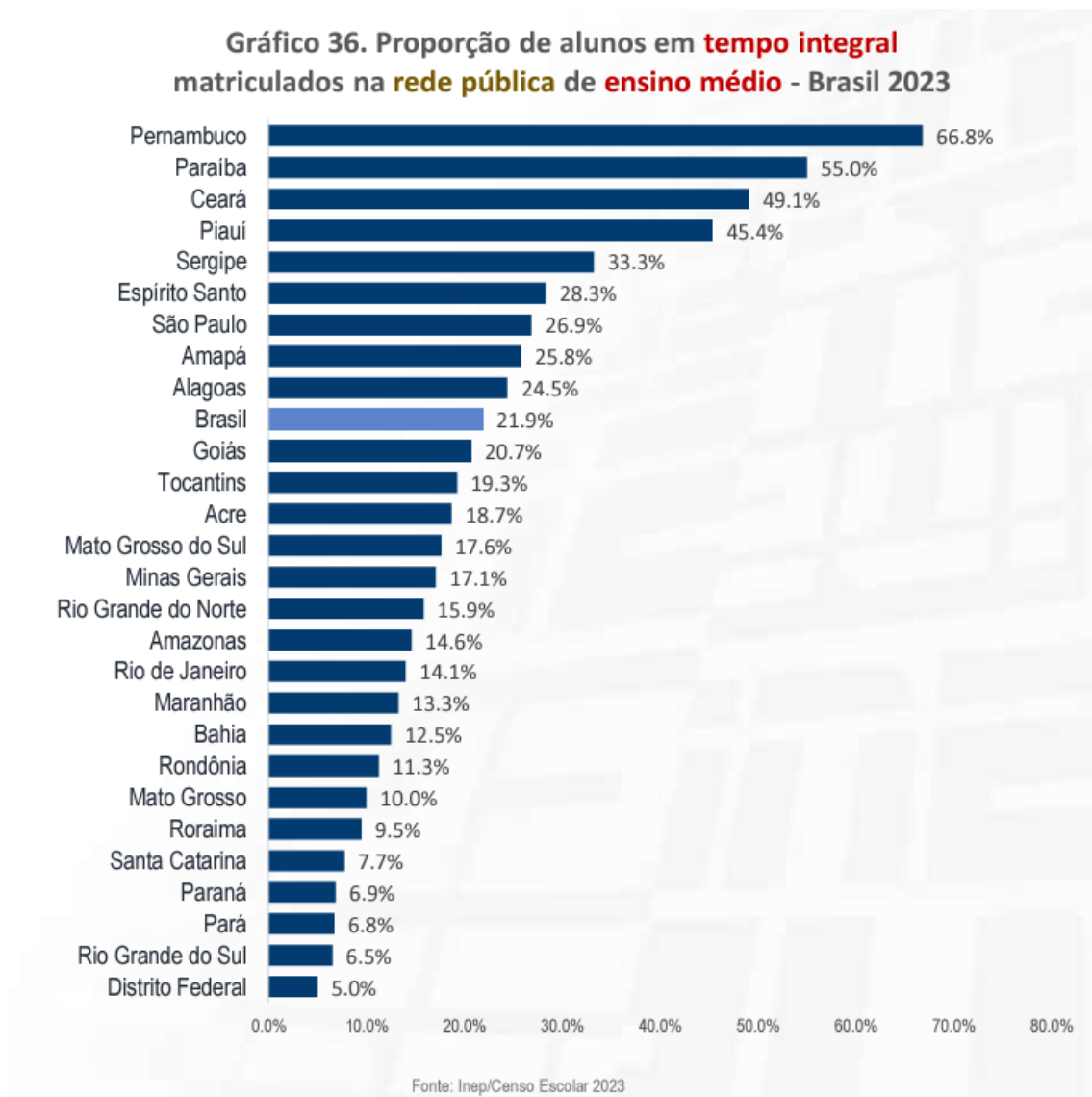
Fonte: INEP – Censo Escolar da Educação Básica
Elaboração: DIEESE

De acordo com o Plano Nacional da Educação (PNE) - que estabeleceu em 2014, um prazo de 10 anos, para atingir 20 metas, que visam melhorar acesso, investimentos e qualidade no ensino brasileiro, entre essas, as voltadas para o ensino médio – prevê que pelo menos 85% dos jovens entre 15 e 17 anos estejam matriculados nessa etapa.

Entre as metas do PNE está oferecer Educação em tempo integral em, no mínimo, 50% das escolas públicas, de forma a atender, pelo menos, 25% dos(as) alunos(as) da Educação Básica.

Conforme pode ser visto na figura 2 a seguir, que compara as proporções de alunos em tempo integral (na rede pública) no ensino médio, o estado do Rio Grande do Sul está na penúltima colocação entre os estados brasileiros (mesma posição que apareceu no ano passado). Em 2023 apenas 6,5% estavam matriculados nessa modalidade de ensino.

Figura 2



ANEXOS

Anexo 1 – Número e variação (%) no número de matrículas segundo rede de ensino Brasil e Rio Grande do Sul, 2022 e 2023.

2022

N. de matrículas

	Total	Federal	Estadual	Municipal	Privada
Brasil	42.035.129	380.605	14.761.395	23.240.028	9.000.046
Rio Grande do Sul	2.105.492	26.371	777.421	1.002.910	459.792

Distribuição (%)	Total	Federal	Estadual	Municipal	Privada
Brasil	100,0	0,9	35,1	55,3	21,4
Rio Grande do Sul	100,0	1,3	36,9	47,6	21,8

Fonte: INEP – Censo da Educação Básica
Elaboração: DIEESE

2023

N. de matrículas

	Total	Federal	Estadual	Municipal	Privada
Brasil	47.304.632	380.596	14.180.891	23.319.818	9.423.327
Rio Grande do Sul	2.272.051	26.016	738.749	1.006.820	500.466

Distribuição (%)	Total	Federal	Estadual	Municipal	Privada
Brasil	100,0	0,8	30,0	49,3	19,9
Rio Grande do Sul	100,0	1,1	32,5	44,3	22,0

Fonte: INEP – Censo da Educação Básica
Elaboração: DIEESE

Anexo 2 – Número e variação (%) no número de matrículas segundo nível de ensino Redes Estaduais de ensino - Brasil, 2022 e 2023.

Ano	Ensino Básico	Infantil	Creche	Pré-escola	Fundamental	Médio	EJA	Ed. Profissi-
2022	14.761.395	57.256	3.614	53.642	6.462.246	6.622.359	1.328.450	853.901
2023	14.180.891	60.097	3.905	56.192	6.221.872	6.415.026	1.171.709	921.248
Variação (%)								
2023/2022	-3,9%	5,0%	8,1%	4,8%	-3,7%	-3,1%	-11,8%	7,9%
Variação n. absol.								
2023/2022	- 580.504	2.841	291	2.550	- 240.374	- 207.333	- 156.741	67.347

Fonte: INEP – Censo da Educação Básica
Elaboração: DIEESE