

Porto Alegre, 22 de março de 2018.

## Censo Escolar 2017

### ESTADO DO RIO GRANDE DO SUL

Nível de ensino	Fundamental		Médio	
	N. de matrículas	Dist. (%)	N. de matrículas	Dist. (%)
Federal	1.251	0,1	13.615	3,9
<b>Estadual</b>	<b>513.863</b>	<b>38,8</b>	<b>295.712</b>	<b>85,1</b>
Municipal	641.137	48,4	4.543	1,3
Privada	167.056	12,6	33.767	9,7
<b>TOTAL</b>	<b>1.323.307</b>	<b>100,0</b>	<b>347.637</b>	<b>100,0</b>

Fonte: INEP – Censo da Educação Básica 2017

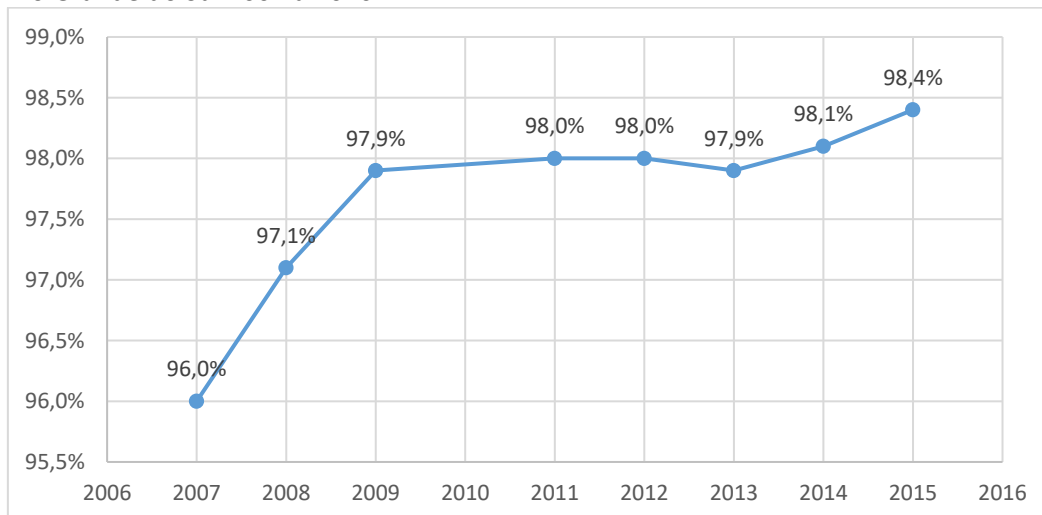
Notas: 1 - O mesmo aluno pode ter mais de uma matrícula.

2 - Não inclui matrículas em turmas de Atendimento Complementar e Atendimento Educacional Especializado (AEE).

3 - Inclui matrículas do Ensino Regular, Especial e/ou EJA.

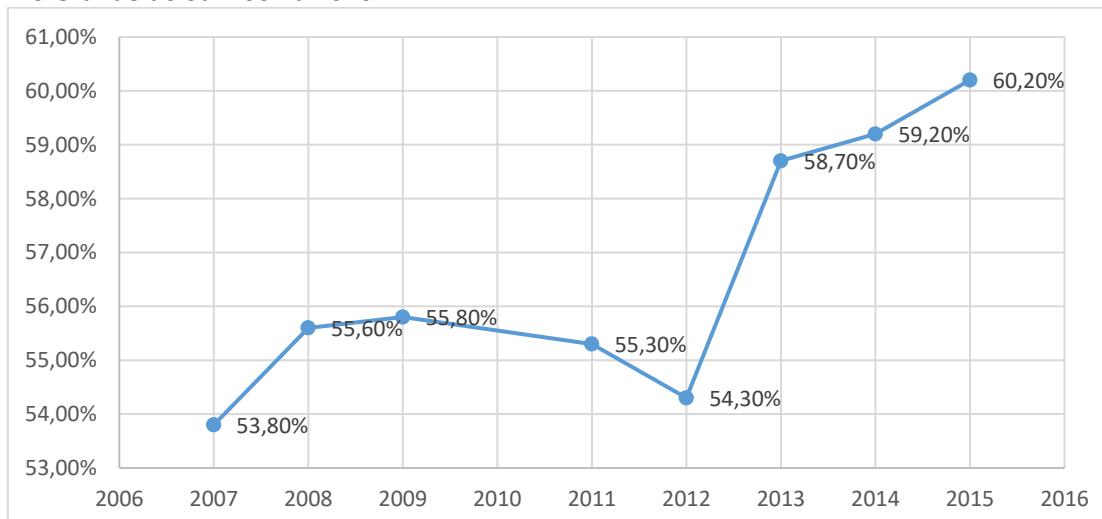
Percentual de crianças de 6 a 14 anos matriculadas no ensino fundamental – Taxa líquida de matrícula (todas redes de ensino – federal, estadual, municipal e privada)

Rio Grande do Sul 2007 a 2016



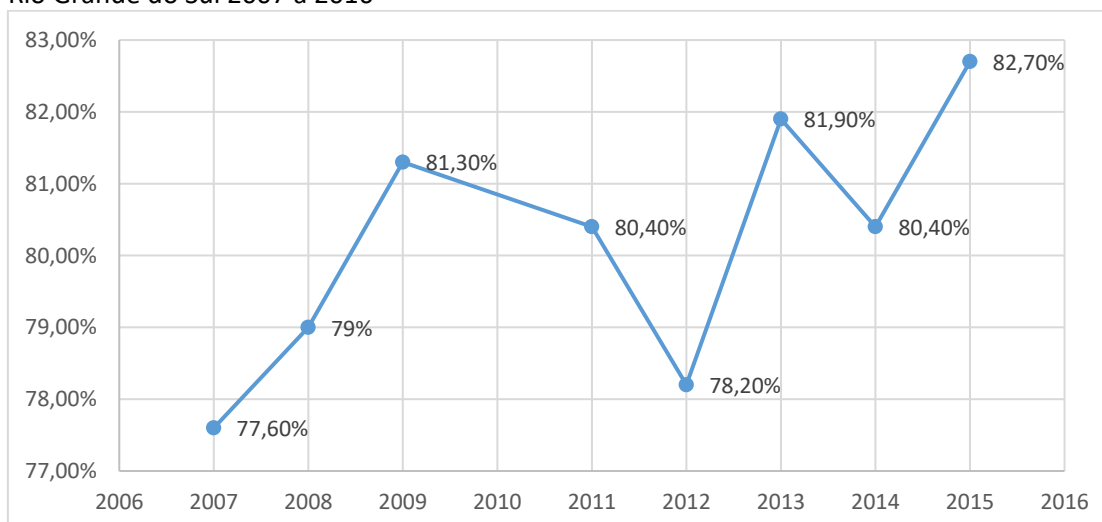
Fonte: IBGE/Pnad / Todos Pela Educação

Percentual de jovens de 15 a 17 anos matriculadas no ensino médio – Taxa líquida de matrícula (todas redes de ensino – federal, estadual, municipal e privada)  
Rio Grande do Sul 2007 a 2016



Fonte: IBGE/Pnad / Todos Pela Educação

Percentual de jovens de 15 a 17 anos na escola – Taxa líquida de matrícula (todas redes de ensino – federal, estadual, municipal e privada)  
Rio Grande do Sul 2007 a 2016



Fonte: IBGE/Pnad / Todos Pela Educação

### **Ensino médio:**

A população entre 15 e 17 anos, no Rio Grande do Sul, totaliza 522 mil (projeções populacionais FEE/RS), o número de matrículas no ensino médio (dessa faixa etária), em 2017, totalizou 274 mil (Censo Escolar 2017), ou seja, o Estado ainda tem 248 mil jovens fora da escola ou em nível de ensino que não corresponde a faixa etária.